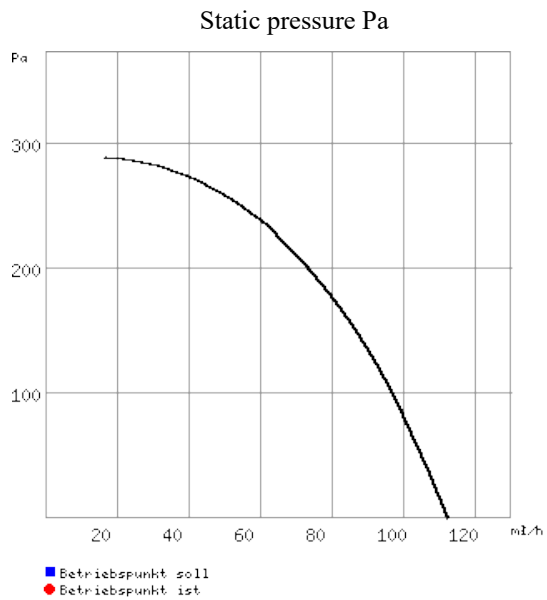


Product 8132 ELS-V 100

Image



Characteristics



Properties

Ref.no.	8132 - 012								
Model	ELS-V 100								
Description	Ventilatoreinsatz mit Fassade V = 100 cbm/h								
Actual pressure	static								
Actual volume									
Max.Vol.	107 m³/h								
Speed	1790 min-1								
FLC un-controlled	0.17 A								
STC un-controlled									
Power	29 W								
Voltage	230 V / 1 ph / 50 Hz								
Max.temp.									
Wiring diagram no.	870								
Weight	1.85 kg								
Delivery time	Ex stock								
Acoustic data:									
Sound in-duct	43 in 1 m								
Case breakout									
Intake	Hz	Total	125	250	500	1k	2k	4k	8k
Lwa Intake	dB(A)	51	0	0	0	0	0	0	0
Lwa Extract	dB(A)	0	0	0	0	0	0	0	0
Lwa Breakout	dB(A)	0	0	0	0	0	0	0	0

















Description









ELS-V 100

Ventilatoreinsatz mit Fassade

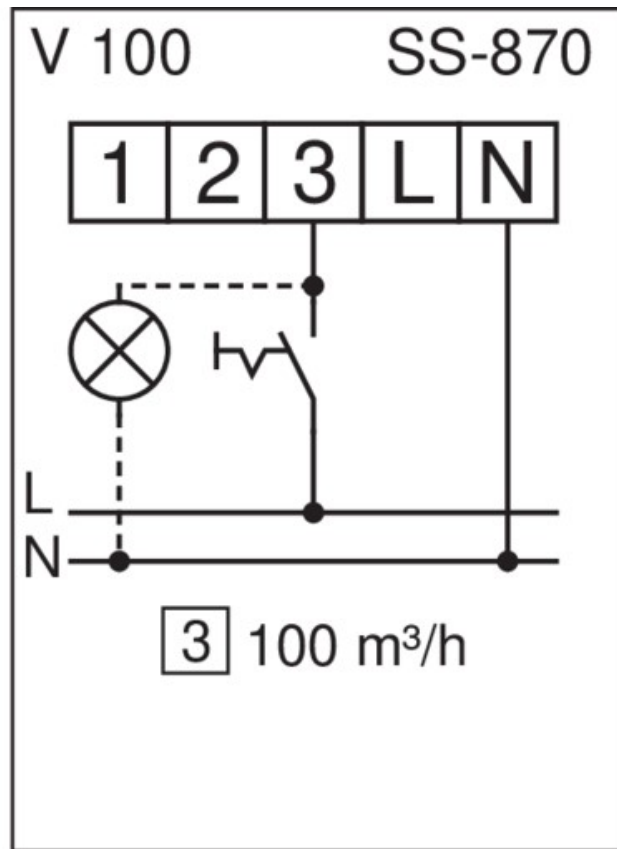
V = 100 cbm/h

Accessories

Image	Ref.no.	Model	Description	Group
	8190	ELF-ELS	Ersatz-Luftfilter zu ELS-V Dauerfilter waschbar 1 Satz = 2 Stück	A
	557	ELF-ZS / ELF-ZA	SPARE FILTERS FOR ELS-ZA CONTENTS: 5 PCS	A
	8193	ELS- AGR	Spacer frame for flush mounted casings	B
	8185	ELS- ARS	Umbausatz für Ausblas rück- seitig, zu ELS-GU/-GUBA. Umlenkstück und Nieten	B
	8127	ELS- GAP	Aufputzgehäuse	B
	8128	ELS- GAPB	Aufputzgehäuse mit Brandschutzabsperriklappe K90	B
	8111	ELS-GU	Unterputzgehäuse universal ohne Brandschutz	B
Additional part to product 8111:				
	7328	ELS-APASA	Surface-mounted adapter with side discharge for ELS-GU and ELS-GUBA casing	B
	8112	ELS- GUB	UP-Gehäuse mit Brandschutz- absperriklappe und ummantelung K90	B
	8114	ELS- GUBA	Unterputzgehäuse mit Brand- schutzabsperriklappe K90	B
Additional part to product 8114:				
	7328	ELS-APASA	Surface-mounted adapter with side discharge for ELS-GU and ELS-GUBA casing	B
	8113	ELS- GUBR	UP-Gehäuse mit Brandschutzab- sperrklappe, -ummantelung K90, Ausblas rückseitig	B
	8116	ELS- GUBRZL	UP-Gehäuse mit Brandschutzab- sperrklappe, -ummantelung K90 Zweit. links, Ausbl. rückstg.	B
	8118	ELS- GUBRZR	UP-Gehäuse mit Brandschutzab- sperrklappe, -ummantelung K90 Zweit. rechts, Ausbl. rückstg	B
	8115	ELS- GUBZL	UP-Gehäuse mit Brandschutzab- sperrklappe u. -ummantelung K90, Zweitraumanschluß links	B
	8117	ELS- GUBZR	UP-Gehäuse mit Brandschutzab- sperrklappe u. -ummantelung K90, Zweitraumanschluss rechts	B
	8188	ELS-MB	Montagebügel für Vorwand- Integration von UP-Gehäusen	B
	8187	ELS- MHU	Universal mounting bracket	B
	8189	ELS-VA		B

			Vorwandadapter zu raum- seitigen UP-Gehäuseeinschub in beplankte Wände u. Schächte	
	8191	ELS-WCS	WC-Anbindungsset bestehend aus Winkel, Stufenstutzen, Verschlussdeckel. Zu ELS-GU/-GUBA	B
	8184	ELS-ZAS	Zweitraum-Anschlußstutzen zu ELS-GU/-GUBA und -GBU..Z..	B
	8186	ELS-ZS	Zweitraumset bestehend aus Absaugeinheit, und Zweitraumanschluss-Stutzen	B
Additional part to product 8186:				
	3042	ELF-DLV 100	Spare filter 1 set = 5 pcs G2-flter	A
	342	ZNE	ELECTRONIC OVERRUN TIMER I MAX. 1.25 A	A
	343	ZNI	ELECTRONIC INTERVAL TIMER I MAX. 1.25 A	A
	1277	ZT	OVERRUN TIMER I max. 4 A, 1-PH, 230 V	A
	1279	ZV	OVERRUN TIMER FOR FUSEBOARDS FÜR VERTEILERSCHRANKEINBAU I max. 2,1 A (Ind), 1-PH 230 V	A

Wiring diagram



Dimensions

